




Ridebelysning



L I G H T I N G W I T H E L E G A N C E


Vanpee

www.vanpee.no

act & mig



ACT



MIG

ACT og MIG

ACT og MIG er armaturer som holder høy kvalitet, og er lette å vedlikeholde. Hurtigklemme gjør det lett å skifte lyskilde. Armaturene leveres med en kombireaktor, så det kan brukes både metallhalogen og høytrykknatrium lyskilder.

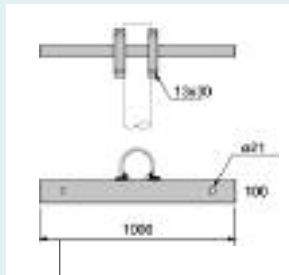
- Kompakt asymmetrisk lyskaster
- Bredstrålende lysfordeling gir god jevnhet også ved lav monteringshøyde
- Alle driftskomponenter integrert i armaturen
- IP66 klasse 1
- Armaturhus i støpt aluminium
- Kraftig festebøyle i galvanisert og lakkert stål
- Reflektor i reinaluminium. Herdet sikkerhetsglass. Siliconpakning.
- Lakkert sort, hvit eller sølvgrå struktur
- Universalbøyle for montering på vegg, tak eller travers – stående eller hengende

TYPE:


ACT-AS 70 W MD/SD-RX7s, kombireaktor
ACT-AS 150 W MD/SD-RX7s, kombireaktor
MIG-AS 150 W ST-E40, kombireaktor
MIG-AS 250 W ST-E40, kombireaktor
MIG-AS 400 W ST-E40, kombireaktor

TILBEHØR:

Stolpefeste Ø 60–80 mm stolpe
Stolpetoppfeste, dobbelt Ø 60–76 mm stolpe
Stolpetoppfeste, enkelt Ø 60–76 mm stolpe
Rørklemme Ø 60–80 mm



Travers for
2 lyskaster



Lysmast



Stolpefeste

MIG | Utendørs ridebane





Sherpa

Sherpa er til bruk i ridehaller og stall, og gir jevnt og godt lys. Den er lett å vedlikeholde, og man kan ta ned en og en lampe uten at de andre slukker.

- Armaturhus av trykkstøpt aluminium som er overflatebehandlet med sølvgrått.
- Enkel installasjon og vedlikehold.
- Lyskilder: 150, 250 eller 400 W metallhalogenlampe og natrium høytrykk damplampe. 250 eller 400 W kvikksølv damplampe.
- Reflektor i eloksert aluminium, som gir lang levetid og enkelt vedlikehold. Kan leveres i to størrelser: Ø 415 og Ø 515.

TYPE:

Sherpa 150 W
Sherpa 250 W
Sherpa 400 W

REFLEKTORER OG KUPLER:

Reflektor Ø 415
Reflektor Ø 515


TILBEHØR:

Beskyttelsesglass 415
Beskyttelsesglass 515

sherpa



Sherpa



Reflektor



Glass



Enkelt
vedlikehold


Lysberegning

Ta gjerne kontakt med oss for kostnadsfri prosjektering av belysningsløsninger til ridehus, utebaner og stall.

Belysningseksempler:


Utebane 1

- 30x60 meter
- 4 stk MIG 400 W på 8-meters stolper
- Middels belysningsnivå : 36 lux
- Installert effekt: 1,6 kW




Utebane 2

- 30x60 meter
- 8 stk MIG 400 W på 8-meters stolper
- Middels belysningsnivå: 70 lux
- Installert effekt: 3,2 kW




Ridehus 1

- 65 x 30 meter (300 lux)
- 36 stk Sherpa 250 W
- Montasjhøyde: 5 meter




Ridehus 2

- 60 x 24 meter (300 lux)
- 30 stk Sherpa 250 W
- Montasjhøyde: 5 meter



Ridehus 3

- 60 x 24 meter (400 lux)
- 23 stk Sherpa 400 W
- Montasjhøyde 5 meter



Vanpee

Vanpee
Vestvollveien 6D
N-2019 Skedsmokorset

Tel +47 64 83 82 80
Fax +47 64 83 82 81

firmapost@vanpee.no
www.vanpee.no

LIGHTING
WITH ELEGANCE